

もっと伸びる、信頼の指導

 株式会社 **成学社**

---

第 **25** 期 中間報告書

2010年6月1日～2010年11月30日

## 株主の皆さまへ

### 首都圏への展開も本格化し、 日本を代表する民間教育企業としての成長を目指します。

株主の皆さまには、平素格別のご高配とご理解を賜り、ここに第25期中間報告書をお届けするにあたり、謹んで心より厚く御礼を申し上げます。

日本経済は、円高とデフレ問題に加え、本格的な人口減少時代に突入したことで、産業構造の転換と新しい景気浮揚策が求められるところとなりました。当上半期におきましては、引き続き旺盛な新興諸国の需要に支えられ、輸出企業を中心とした主要企業の業績は堅調に推移しましたが、中国や韓国などの追い上げにより、相対的な競争力は低下傾向にあります。また、内需面におきましては、エコカー補助金やエコポイント制度などの景気刺激策が奏功し、個人消費が伸びたことで、企業業績の拡大につながりましたが、制度終了後の需要後退が懸念されております。

このような中、当社グループは、子ども手当の支給と公立高校無償化による学習塾需要の拡大を見込み、より満足度の高い教育サービスの提供と積極的な教室展開に努めてまいりました。「開成教育セミナー」におきましては、当



代表取締役社長

太田 明弘

## 企業理念

### より質の高い教育サービスを追求する創造企業

私たちは、未来を担う子ども達に、良識と温もりのある一流の教育活動を実践し、子ども達の学力向上と心身の健全な成長に資すると共に、心豊かな社会の実現に貢献します。

社独自の講師認定制度を導入し、指導の質の保証と平準化を図るとともに、さらに指導力を向上させるための研修制度の強化に取り組みました。また、インターネットで自宅受講できる「開成NET」のラインアップを充実させたことで、単独受講生も増えつつあります。「個別指導学院フリーステップ」におきましては、当社独自の成績アップシステム「S-CUBE」ならびに自宅のパソコンで復習する映像解説システム「ラップマスター」による競争力強化策が奏功し、塾生数の堅調な伸びが見られております。

これらの結果、当期11月末時点におきまして、当社グループ塾生数は初めて2万名の大台を突破し20,059名となり、前年同期比で19.1%増加いたしました。売上高では37億10百万円となり、前年同期比16.0%増加しております。四半期純利益におきましては、資産除去債務の会計基準適用による特別損失の計上があったものの、前年同期比245.5%増加し、11百万円となっております。

当社では今後とも顧客満足度を高め、また経営の合理化を推進し、株主の皆さまのご期待にお応えできる成長性と業績の確保に努めてまいります。

株主の皆さまにおかれましては、今後とも一層のご理解とご支援を賜りますようお願い申し上げます。

2011年2月

## 事業のご案内

### 学習塾というカテゴリーを越えた総合教育企業への挑戦

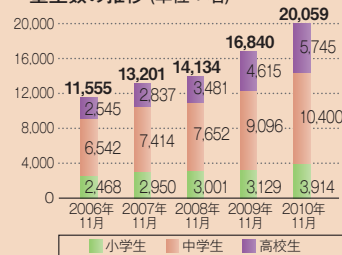
当社グループは、学習塾を中心とした主力事業「教育関連事業」のほか、保有不動産を有効活用する「不動産賃貸事業」、大阪府内に4店舗展開する「飲食事業」を行っております。

連結売上高95%以上を占める「教育関連事業」では、「もっと伸びる、信頼の指導」をモットーに、「大学進学までの小中高一貫教育」を基本とした幅広い学力の生徒にきめ細やかな指導を行う学習塾を展開しております。今期も引き続き営業エリアの拡大を推し進め、これまでに、6教室の新規開校（大阪府5教室・京都府1教室）、5教室の拡大・移転（大阪府4教室・京都府1教室）を行いました。子ども手当の支給やブランド力の向上により既存教室の集客力が高まるとともに、子会社が増加したことで連結売上高は好調に推移いたしました。

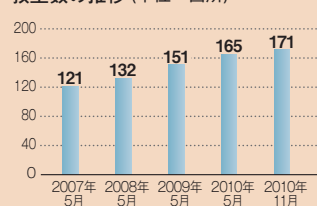
当第2四半期（累計）の連結売上高は3,710,342千円（前年同四半期比16.0%増）、連結営業利益は156,376千円（同123.1%増）となり、利益面においても大幅に改善いたしました。

### 塾生数と教室数の推移

塾生数の推移 (単位：名)



教室数の推移 (単位：箇所)



## ■ 中学受験から大学受験までトータルにサポート

# TOTAL SUPPORT



## おかげさまでグループ塾生数2万名を突破いたしました



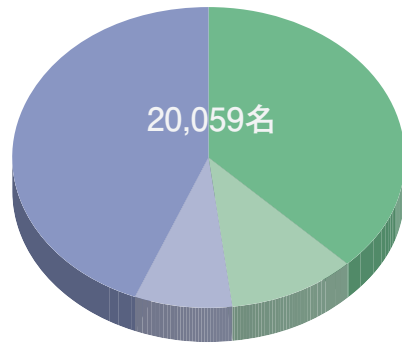
当社グループの塾生数は、創業24年を迎えた2005年に1万名を超えて以来、約5年で2万名を突破するにいたりました。

当社グループでは、この5年の間、M&Aや既存ブランドの強化などにより事業拡大を続けております。

2008年に「エール進学教室」、2009年に「京大セミナー」を事業譲受、また、2009年に「個別教育システム アイナック」、2010年に「FELIX (フェリックス)」がグループ入りいたしました。

当社の主要ブランドである「開成教育セミナー」ならびに「個別指導学院フリーステップ」においても、積極的な新規開校による営業エリアの拡大、ドミナント展開によるブランド知名度の向上などを通じて塾生数は毎年増加し、グループが拡大するなかでも、両ブランドの塾生数はグループの80%以上を占める主要ブランドであり続けています。

当社グループでは、1990年に個別指導形態に参入して以来、クラス指導部門と個別指導部門の均衡成長を図っております。2010年11月時点における塾生数は、クラス指導部門9,676名、個別指導部門10,383名となり、グループ塾生数は2万名を突破いたしました。



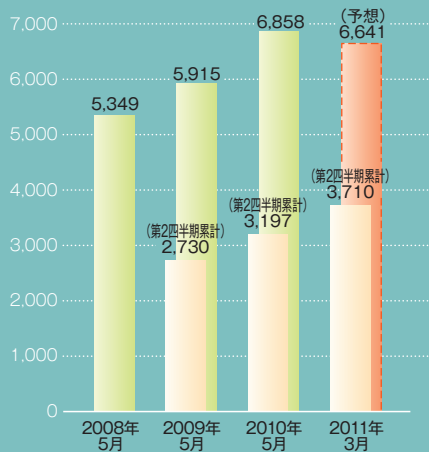
クラス指導部門総塾生数	9,676名
(■ 開成教育セミナー)	7,565名)

個別指導部門総塾生数	10,383名
(■ 個別指導学院フリーステップ)	8,797名)

# 連結業績ハイライト

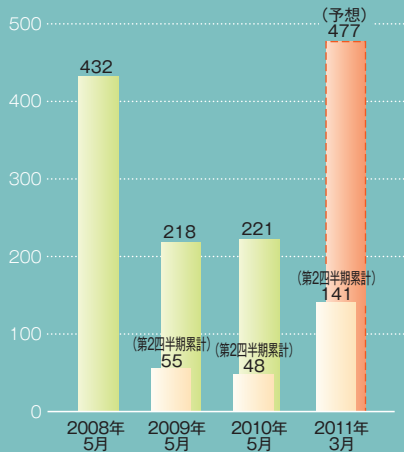
## 売上高

(単位：百万円)



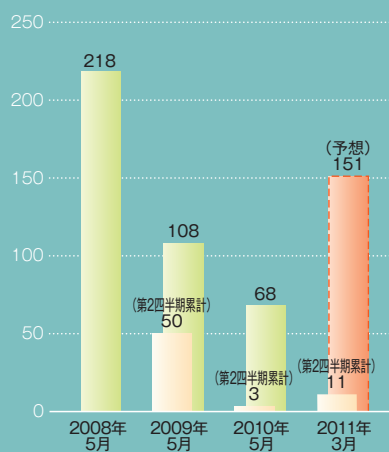
## 経常利益

(単位：百万円)



## 四半期(当期)純利益

(単位：百万円)



## 連結財務諸表

※詳しい財務データは、ホームページ上のIR情報をご覧ください。

### 四半期連結貸借対照表

(単位：千円)

科目	当第2四半期末 2010年11月30日現在	前期末 2010年5月31日現在
<b>(資産の部)</b>		
流動資産	1,290,375	1,255,344
固定資産	3,454,972	3,124,479
有形固定資産	2,203,614	1,956,061
無形固定資産	215,395	176,633
投資その他の資産	1,035,962	991,784
<b>資産合計</b>	<b>4,745,347</b>	<b>4,379,824</b>

(単位：千円)

科目	当第2四半期末 2010年11月30日現在	前期末 2010年5月31日現在
<b>(負債の部)</b>		
流動負債	1,775,092	1,597,452
固定負債	1,690,156	1,494,891
<b>負債合計</b>	<b>3,465,248</b>	<b>3,092,344</b>
<b>(純資産の部)</b>		
株主資本	1,279,980	1,287,165
資本金	230,208	230,208
資本剰余金	170,208	170,208
利益剰余金	879,588	886,748
自己株式	△24	—
評価・換算差額等	△1,292	△1,244
その他有価証券評価差額金	△1,292	△1,244
少数株主持分	1,410	1,559
<b>純資産合計</b>	<b>1,280,098</b>	<b>1,287,480</b>
<b>負債純資産合計</b>	<b>4,745,347</b>	<b>4,379,824</b>

## 四半期連結損益計算書

(単位：千円)

科 目	当第2四半期 (累計) 2010年 6月 1日から 2010年11月30日まで	前第2四半期 (累計) 2009年 6月 1日から 2009年11月30日まで
売上高	3,710,342	3,197,288
売上原価	3,001,927	2,640,647
売上総利益	708,414	556,640
販売費及び一般管理費	552,038	486,556
営業利益	156,376	70,084
営業外収益	2,830	3,044
営業外費用	17,495	24,302
経常利益	141,711	48,825
特別利益	22,611	36,112
特別損失	123,527	46,305
税金等調整前四半期純利益	40,794	38,631
法人税、住民税及び事業税	81,041	46,832
法人税等調整額	△51,132	△11,394
法人税等合計	29,909	35,437
少数株主損失	△149	—
四半期純利益	11,035	3,193

## 四半期連結キャッシュ・フロー計算書

(単位：千円)

科 目	当第2四半期 (累計) 2010年 6月 1日から 2010年11月30日まで	前第2四半期 (累計) 2009年 6月 1日から 2009年11月30日まで
営業活動によるキャッシュ・フロー	471,835	246,089
投資活動によるキャッシュ・フロー	△267,670	△825,353
財務活動によるキャッシュ・フロー	△144,637	502,081
現金及び現金同等物の増減額	59,527	△77,182
現金及び現金同等物の期首残高	619,463	572,770
現金及び現金同等物の四半期末残高	678,990	495,587

## 会社情報 (2010年11月30日現在)

### 会社概要

社名	株式会社成学社
設立	1982年(法人設立1987年)
資本金	230,208千円
従業員数	422名(連結)
本社所在地	大阪市北区中崎西3丁目1番2号
当社グループ 事業案内	教育関連事業 不動産賃貸事業 飲食事業
連結子会社	株式会社アプリス 株式会社個夢 株式会社東京フェリックス
上場取引所	大阪証券取引所JASDAQ(スタンダード)市場

### 役員

代表取締役社長	太田 明 弘
専務取締役	平野 秀 一
常務取締役	永井 博
取締役	浅生 千 春
取締役	片岡 光
取締役	藤田 正 人
社外取締役	平井 周
常勤監査役	岡 政 出
非常勤監査役	竹山 直 彦
非常勤監査役	上田 文 雄

# 株式状況 (2010年11月30日現在)

## 株式の状況

発行可能株式総数	7,680,000株
発行済株式総数	2,911,200株
株主数	604名

## 大株主 (上位10名)

株主名	持株数(千株)	比率 (%)
太田 明弘	1,356	46.57
太田 貴美子	229	7.88
成学社従業員持株会	213	7.32
株式会社ナガセ	200	6.87
平野 秀一	81	2.80
永井 博	61	2.11
株式会社さなる	50	1.71
ジャフコV1-B号投資事業有限責任組合	36	1.26
株式会社エムエム印刷	28	0.97
有限会社日本作文指導協会	25	0.85

## 株式分布状況

### 所有者別分布



- 個人 ..... 544名 (90.07%)
  - 金融機関 ..... 5名 (0.83%)
  - 国内法人 ..... 47名 (7.78%)
  - 証券会社 ..... 8名 (1.32%)
- (注) 個人には自己名義株式の1名を含んでおります。

### 所有株数別分布



- 個人 ..... 2,332千株 (80.11%)
  - 金融機関 ..... 41千株 (1.41%)
  - 国内法人 ..... 533千株 (18.31%)
  - 証券会社 ..... 5千株 (0.17%)
- (注) 個人には自己名義株式70株を含んでおります。



<http://www.kaisei-group.co.jp/>

## 株主メモ

事業年度 毎年4月1日から翌年3月31日まで  
(平成22年8月27日開催の第24期定時株主総会において、事業年度を上記に変更しております。ただし、第25期は、平成22年6月1日から平成23年3月31日までの10か月決算となります。)

定時株主総会 毎年6月

基準日 定時株主総会 毎年 3月31日  
期末配当 毎年 3月31日  
中間配当 毎年 9月30日  
(ただし、第25期は11月30日を中間配当基準日とします。)

株主名簿管理人 東京都港区芝三丁目33番1号  
中央三井信託銀行株式会社

郵送物送付先 〒168-0063  
東京都杉並区和泉二丁目8番4号  
中央三井信託銀行株式会社 証券代行部  
(電話照会先) 0120-78-2031 (フリーダイヤル)  
取次ぎ事務は中央三井信託銀行株式会社の本店および全国各支店ならびに日本証券代行株式会社の本店および全国支店で行っております。

公告方法 電子公告 (<http://www.kaisei-group.co.jp/>)  
ただし、事故その他やむを得ない事由によって電子公告による公告をすることができない場合は、日本経済新聞に掲載

■住所変更等のお申出先について  
株主様の口座のある証券会社にお申出ください。  
■未払配当金の支払いについて  
株主名簿管理人である中央三井信託銀行株式会社にお申出ください。